
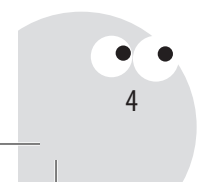



- 
- 
- Jesienią w ogrodzie rosną astry. Pokoloruj na czerwono rysunek kwiatu, który ma czerwony środek. Pokoloruj na żółto rysunek kwiatu, który ma żółty środek. Rysując, rób kreski od środka kwiatu do jego brzegu.




- 
- 
- Połącz kropki na uszach misia palcem umoczonym w żółtej farbie. Na kokardzie odcisnij palcem żółte kropki. Potem umocz kawałek waty w żółtej farbie i pomaluj misia.





- 
- 
- Pokoloruj kapelusz małego grzyba brązową kredką, a dużego – czerwoną. Palcem umocznym w białej farbie odciśnij kropki na czerwonym kapeluszu. Naklej na małym grzybku obrazek pszczoły, a na dużym – ślimaka.



- 
- 
- Umoczn wszystkie palce w niebieskiej farbie. Dokończ malowanie deszczu równocześnie dwiema rękami. Potem pomaluj kałużę palcem. Naklej w odpowiednim miejscu obrazki dwóch chmurek.

